

Team-Time-Out

Hvert hold har ret til at få tre 1 minuts Team-Time-Out i løbet af en kamp.

Før 1. halvleg

Tidtageren udleverer FØR 1. halvleg to "grønne kort" (Kort 1 og Kort 2) til hvert holds official "A".

I løbet af 1. halvleg kan hvert hold anmode om ind til to Team-Time-Out.

Holdet kan vælge at undlade at bruge retten til to Team-Time-Out - eller måske kun vælge at bruge én Team-Time-Out.

I pausen

I pausen indsamler tidtageren de "grønne kort", som holdene ikke har anvendt.

Før 2. halvleg

Tidtageren udleverer FØR 2. halvleg "grønne kort" (Kort 2 (hvis den ikke er anvendt i 1. halvleg) og Kort 3) til hvert holds official "A".

Holdet kan således i 2. halvleg anmode om ind til 2 Team-Time-Out (Kort 2 og Kort 3).

I kampens sidste 5 minutter er det kun muligt at anmode om én Team-Time-Out.

Ny opgave til tidtageren

Tidtageren skal være opmærksom på den nye opgave.

Specielt kan der være "stress" på at opnå Team-Time-Out (Kort 2) i tiden frem mod 24:59.

Har holdet kun anvendt én Team-Time-Out i 1. halvleg og anmoder om 2. Team-Time-Out inden for de sidste 5 minutter, så skal begge kort afleveres (Kort 2 og Kort 3).

Holdet har ikke krav på Team-Time-Out

Holdet kan kun **anmode** om én Team-Time-Out, når det er i besiddelse af bolden (når bolden er i spil, eller under en afbrydelse).

Det "grønne kort" skal afleveres **på** bordet foran tidtageren, som skal kontrollere, om holdet opfylder betingelserne for at få Team-Time-Out.



Hvis tidtageren vurderer, at holdet opfylder kravene, skal han fløjte og standse kampuret. Han kan med strakt arm løfte det "grønne kort" og pege på det hold, som har anmodet om en Team-Time-Out.

Det "grønne kort" bør placeres på tidtagerbordet på samme side som det hold, der har anmodet om Team-Time-Out, og der skal det forblive under Team-Time-Out'en.

Dommerne skal godkende Team-Time-Out

Bemærk, at en Team-Time-Out først starter, når dommern har godkendt den - og først derefter må udskiftningsspillere og officials betræde banen.

Dommerne godkender Team-Time-Out med et Time-Out-signal (3 fløjt og T-tegn).






Længden af en Team-Time-Out

En Team-Time-Out varer et minut - men efter 50 sekunder, skal der lyde et akustisk signal for at tilkendegive, at spillet skal fortsætte i løbet af 10 sekunder. Sker dette IKKE, skal holdofficial "A" have en personlig progressiv bestrafning.



To eksempler på placering af Team-time-Out

Holdene bestemmer selv, hvornår de ønsker Team-Time-Out.

Husk dog, at der IKKE kan anvendes Team-Time-Out i evt. forlængelser af en kamp.

	1. halvleg	Pause	2. halvleg (25 Min)	2. halvleg sidste 5 min
Hold A				
Hold B	 			



	1. halvleg	Pause	2. halvleg (25 Min)	2. halvleg sidste 5 min
Hold A				
Hold B	